

CCD Camera

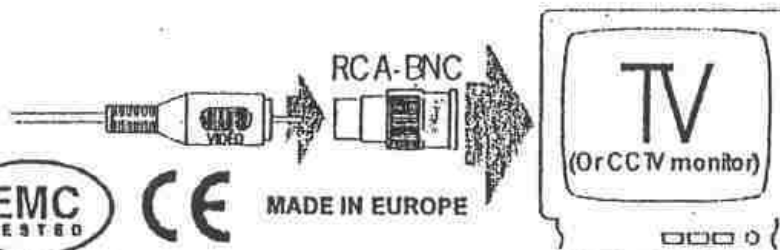

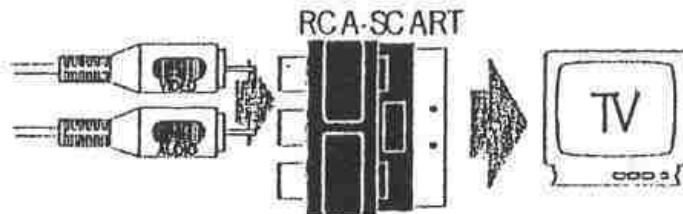
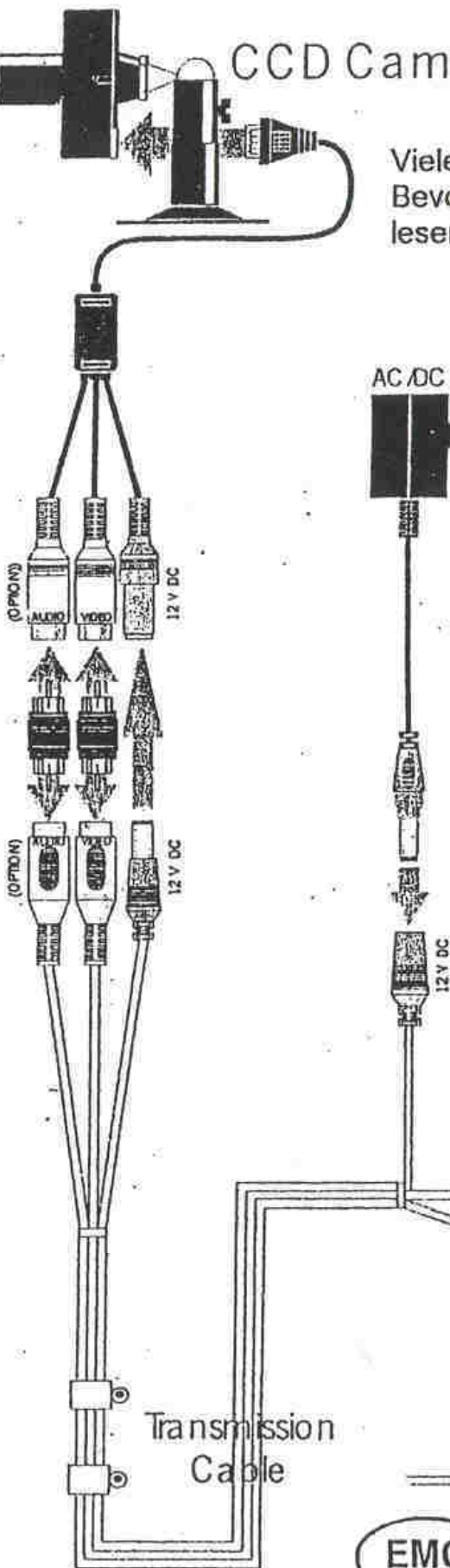
Vielen Dank für den Kauf dieser CCD-Kamera.
Bevor Sie dieses Produkt anschließen oder betreiben,
lesen Sie bitte aufmerksam die Bedienungsanleitung.

Anschlüsse:

1. Verbinden Sie den Video-Ausgang (gelb) mit dem Video-Eingang des Fernsehers, des CCTV-Monitors oder eines Videorekorders.
2. Verbinden Sie die Stromversorgung der Kamera mit einem stabilisierten 12V DC Netzteil (Plus innen).

OPTIONAL

3. Verbinden Sie den Audio-Ausgang der Kamera mit dem Audio-Eingang eines der oben genannten Geräte.



MADE IN EUROPE